Energieprestatiecertificaat

Niet-residentiële eenheid



Andere (1840 m²)

Kapelsestraat 45, 2950 Kapellen

Certificaatnummer: 20251012-0006125565-NR-1

Gebouweenheid ID: 6125565 (bijkomende eenheden zie p. 8)

ALFA CERTI
0498 11 72 55
info@alfacerti.be

Energielabel

Op basis van hernieuwbare energie en restwarmtegebruik

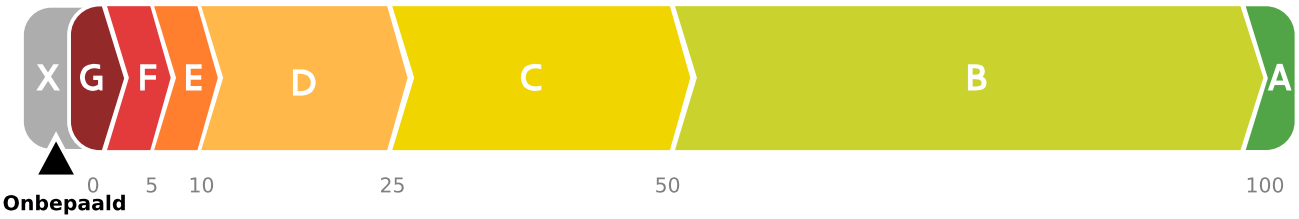

Het energielabel voor niet-residentiële eenheden is gebaseerd op de gemeten hoeveelheid hernieuwbaar energiegebruik en restwarmtegebruik ten opzichte van het totale energiegebruik. Voor deze eenheid werd geen gebruik van hernieuwbare energie of restwarmte opgemeten, het label kan dus niet bepaald worden. Om in de toekomst een minimaal label te halen, zal u moeten investeren in hernieuwbare technieken of recuperatie van restwarmte of het opmeten van deze installaties. Uw energiedeskundige kan u hierover adviseren. In afwachting van het energielabel geeft de energiescore (p. 3) een indicatie van de theoretische prestatie van de eenheid (schil en installaties).

Verklaring van de energiedeskundige

Ik bevestig dat alle gegevens op dit certificaat overeenstemmen met de werkelijke uitvoering (afmeting, materialen, installaties) en met de richtlijnen in het inspectieprotocol. Dit certificaat werd opgemaakt met metingen van januari 2024 tot januari 2025.

Datum: **12-10-2025**

Handtekening:

Rob Martens
EP22093

Martens rob

Digitaal ondertekend door Martens rob
Datum: 2025.10.12 14:50:23 +02'00'

Dit certificaat is geldig tot en met **12 oktober 2030** .

Huidige staat van de eenheid

X **UW HUIDIGE ENERGIELABEL IS ONBEPAALD**

A **De doelstelling is 100% koolstofneutraal**
Dit wil zeggen dat 100% van het energiegebruik wordt gedekt door hernieuwbare energie en restwarmte.

Hoe wordt uw energielabel berekend?

Het label wordt bepaald door het gemeten gebruik van restwarmte en hernieuwbare energie te delen door het totale energiegebruik.

$$\frac{\text{uw gebruik van restwarmte en hernieuwbare energie } (2)}{\text{uw totale energiegebruik } (1)} = \text{X}$$

Potentiële huurder of koper? Zie pagina 3

Ontdek hier hoe u de langetermijndoelstelling kunt halen:

1 Minder energiegebruik

Uw gemeten energiegebruik: **151 kWh/(m²jaar)** ★

U kunt uw totale energiegebruik doen dalen door (bijkomend) te isoleren, efficiëntere installaties te plaatsen en door uw gebruikersgedrag aan te passen. Hieronder ziet u hoe de scheidingsconstructies en installaties van de eenheid scoren. ★★

Daken
U = 5,48 W/(m²K)
Doelstelling: 0,24 W/(m²K)

Muren
U = 3,73 W/(m²K)
Doelstelling: 0,24 W/(m²K)

Vensters
U = 3,08 W/(m²K)
Doelstelling: 1,5 W/(m²K)

Beglazing
U = 3,02 W/(m²K)
Doelstelling: 1 W/(m²K)

Vloeren
U = 0,83 W/(m²K)
Doelstelling: 0,24 W/(m²K)

Verlichting
Deels performant

EN

2 Meer hernieuwbare energie en/of restwarmte

Uw hernieuwbare energiegebruik: **0 kWh/(m²jaar)** ★
Uw restwarmtegebruik: **0 kWh/(m²jaar)** ★

Dit is de hoeveelheid hernieuwbare energie en restwarmte gebruikt door de eenheid. Daarbij wordt een onderscheid gemaakt tussen elektriciteit en warmte.

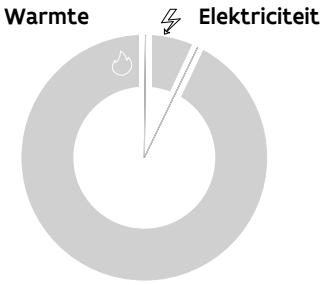

Elektriciteit
7% van totale energiegebruik
- 0% hernieuwbare elektriciteit
- 100% niet-hernieuwbare elektriciteit

Warmte
93% van totale energiegebruik
- 0% hernieuwbare en/of restwarmte
  - 0% hernieuwbaar
  - 0% restwarmte
- 100% niet-hernieuwbare warmte

Installaties Uw installaties hebben een grote invloed op het energielabel.

warmte
Ketel
Elektrische weerstandsverwarming

Voldoet aan langetermijndoelstelling X Voldoet niet aan langetermijndoelstelling

★ Deze waardes werden niet gecorrigeerd (op basis van klimaat of bezetting).

★★ De **U-waarde** beschrijft de isolatiewaarde van daken, muren, vloeren, vensters, ... Hoe lager de U-waarde, hoe beter het constructiedeel isoleert.

Evolutie van uw energielabel

Het energielabel wordt elke vijf jaar vernieuwd. Hieronder vindt u uw evolutie doorheen de jaren van het energielabel:

Let op: het energielabel is sterk afhankelijk van het gebruik van de eenheid. Zie feedback energiedeskundige.

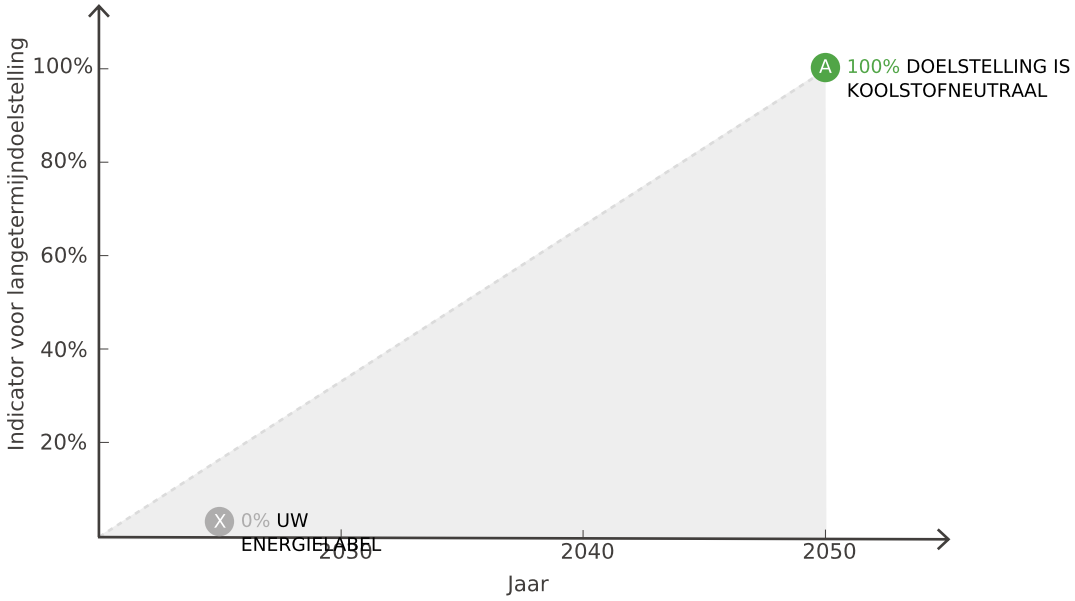

De langetermijndoelstelling voor niet-residentiële gebouwen is koolstofneutraliteit. Dat wordt gelijkgesteld aan een indicator I_{LTD} van 100 %, met andere woorden een eenheid die aan de langetermijndoelstelling voldoet kan haar volledige energiegebruik dekken met energiegebruik dat voldoet aan de langetermijndoelstelling (= hernieuwbare energie en restwarmte).

Belangrijke informatie koper of huurder

1131

kWhprim/(m²jaar)

Energiescore

De energiescore is het theoretische karakteristieke primaire energiegebruik van de gebouweenheid voor verwarming, koeling, sanitair warm water, verlichting, bevochtiging en ventilatie gedeeld door de bruikbare vloeroppervlakte. De energiescore is een objectieve weergave van de energieprestatie van uw gebouweenheid en haar installaties, zonder daarbij rekening te houden met de manier waarop u het gebouw gebruikt. Via deze score kunt u de energieprestatie van uw gebouweenheid op een objectieve manier vergelijken met die van andere niet-residentiële gebouweenheden. Het energielabel op dit EPC, dat bepaald is op basis van gemeten energieproductie en -gebruik en waarop het gebruikersgedrag dus een zeer grote invloed heeft, is daarvoor namelijk minder geschikt.

Merk op: de energiescore op dit EPC zal in lijn liggen met de energiescore op het EPC voor kleine niet-residentiële gebouwen (EPC kNR), maar ze kunnen niet één-op-één vergeleken worden. De energiescores in beide EPC's worden immers niet op exact dezelfde manier berekend. Voor een goede vergelijking kunt u het best de deelprestaties, zoals weergegeven in de linkerkolom van pagina 2 van dit certificaat, naast die van pagina 2 van het EPC kNR leggen. Verder kan ook het energielabel op dit EPC niet vergeleken worden met het energielabel dat u terugvindt op een EPC voor kleine niet-residentiële gebouwen. Daar is het energielabel immers bepaald op basis van de theoretisch berekende energiescore en niet op basis van het gemeten gebruik en de indicator I_{LTD}.

Overzicht aanbevelingen

In deze tabel vindt u aanbevelingen om een beter energielabel te verkrijgen voor uw eenheid. Dat kan enerzijds door uw koolstofneutraal energiegebruik (hernieuwbare energie en restwarmte) te verhogen en anderzijds door uw totaalgebruik te verlagen. De volgorde in deze tabel is automatisch bepaald en is niet noodzakelijk de juiste volgorde om aan de slag te gaan. Het is alleen een eerste indicatie puur gericht op energieprestatie. Consulteer een specialist voordat u aan de renovatiewerken start.

Let op: de impact van elke aanbeveling is sterk afhankelijk van het gebruik van de eenheid.

De energiedeskundige kan niet aansprakelijk gesteld worden voor de schade die ontstaat als de geadviseerde aanbevelingen zonder nader onderzoek of ondeskundig uitgevoerd worden.

Onroerend erfgoed en uw EPC

Uw eenheid is beschermd als monument. De aanbevelingen in dit EPC houden geen rekening met de erfgoedwaarden van uw eenheid en kunnen hierdoor niet toegelaten zijn. Het agentschap Onroerend Erfgoed biedt ondersteuning aan om uw eenheid op een erfgoedvriendelijke manier energiezuiniger te maken. Ook kunnen voor uw eenheid afwijkingen en vrijstellingen van bepaalde energieverplichtingen mogelijk zijn.

Voor meer informatie: https://www.onroerenderfgoed.be/energie

Uw totaalgebruik verlagen

	HUIDIGE SITUATIE	AANBEVELING
	De onderstaande aanbevelingen zijn een vertaling van de huidige toestand van het gebouw en vormen geen gedetailleerd stappenplan. Hiervoor kunt u zich het best laten bijstaan door een expert.	
	Isolatie van de schil Meerdere delen van de schil (daken, muren, vloeren, vensters of lichte gevels) zijn onvoldoende geïsoleerd.	Overweeg om een energiescan of audit te laten uitvoeren om te bekijken waar plaatsing van bijkomende isolatie of vervanging van beglazing aangewezen is.
	Muren De muren van de eenheid zijn te weinig geïsoleerd.	Plaats (bijkomende) isolatie.
	Plafonds De plafonds van de eenheid zijn te weinig geïsoleerd.	Plaats (bijkomende) isolatie.
	Daken Het plat dak van de eenheid is te weinig geïsoleerd.	Plaats (bijkomende) isolatie.
	Daken Het hellend dak van de eenheid is te weinig geïsoleerd.	Plaats (bijkomende) isolatie.
	Vloeren De vloeren van de eenheid zijn te weinig geïsoleerd.	Plaats (bijkomende) isolatie.

Vensters De beglazing is onvoldoende performant.	Hoogperformante beglazing heeft bij voorkeur een U-waarde van 1 W/(m²K) of lager. Vervang de bestaande beglazing waar mogelijk door performante beglazing. Focus hierbij vooral op glas met een U-waarde hoger dan 1,6 W/(m²K).
Dakvensters De beglazing is onvoldoende performant.	Hoogperformante beglazing heeft bij voorkeur een U-waarde van 1 W/(m²K) of lager. Vervang de bestaande beglazing waar mogelijk door performante beglazing. Focus hierbij vooral op glas met een U-waarde hoger dan 1,6 W/(m²K).
Ruimteverwarming De eenheid bevat (mogelijk) nog afgiftesystemen voor hoge temperatuur (bv. radiatoren)	Ga na of de afgiftesystemen voor hoge temperatuur vervangen kunnen worden door afgiftesystemen voor lage temperatuur (bv. vloerverwarming).
Ventilatie Er kon geen performant ventilatiesysteem worden vastgesteld voor (een deel van) de eenheid.	Een performant ventilatiesysteem bevat minstens een regeling en een systeem voor warmteterugwinning.
Verlichting De verlichting in bepaalde delen van de eenheid is weinig performant.	Vervang de verlichting door performante LED- of TL-verlichting, indien mogelijk met sturing.
Gebouwautomatisering- en controlesysteem Het gebouw wordt bediend door een installatie voor verwarming en/of koeling eventueel gecombineerd met ventilatie met een vermogen groter dan 290 kW.	Het gebouw moet uiterlijk op 31 december 2025 over een gebouwautomatisering- en controlesysteem beschikken dat minstens over de functies beschikt zoals vastgelegd in art. 11.1/1.2 van het Energiedecreet: - Permanente controle, analyse en de bijsturing van het energiegebruik - Energie-efficiëntie van het gebouw en de installaties opvolgen en informeren over mogelijke verbeteringen - Communicatie met de installaties in het gebouw mogelijk maken

Koolstofneutraal energiegebruik verhogen

HUIDIGE SITUATIE	AANBEVELING
Hernieuwbare elektriciteit Er is geen lokale opwekking van hernieuwbare elektriciteit voorzien.	Ga na of een installatie geplaatst kan worden. Dat kan een PV-, windkracht-, waterkracht-installatie zijn of een WKK op biobrandstof.

Hernieuwbare warmte en restwarmte

Er is geen enkele installatie voor lokale opwekking van hernieuwbare warmte of koude voorzien en er is geen aansluiting op een (deels) hernieuwbaar of restwarmtenet.

Ga na of een installatie geplaatst kan worden. Dat kan een warmtepomp op omgevingswarmte, een ketel, kachel of WKK op biobrandstof, een zonneboiler, restwarmterecuperatie of een aansluiting op een (deels) hernieuwbaar of restwarmtenet zijn.

Energieprestatiecertificaat (EPC) in detail

Dit deel van het energieprestatiecertificaat gaat dieper in op de resultaten die op eerste pagina's van het EPC worden getoond en hoe het EPC tot stand komt.

Inhoudsopgave

Energieprestatiecertificaat (EPC) in detail 7
Algemene gegevens 8
Certificaat gebaseerd op meerdere eenheden 8
Verklarende woordenlijst 8
Overzicht energiemeters 9
Invoergegevens 10

10 goede redenen om nu al grondig te renoveren

De eerste stap naar een gebouw met een goede energieprestatie is goed isoleren, de hele bouwschil. Start vandaag nog, met een goede planning en deskundig advies, zodat ook latere renovatiestappen haalbaar blijven. Een goed geïsoleerde eenheid staat klaar voor de toekomst: u kunt er op lage temperatuur verwarmen, met een warmtepomp of u kunt ze aansluiten op een warmtenet. Een grondig energetisch gerenoveerde eenheid biedt veel voordelen:

1. Een lagere energiefactuur
2. Meer comfort
3. Een gezonder binnenklimaat
4. Esthetische meerwaarde
5. Financiële meerwaarde
6. Nodig voor ons klimaat
7. Uw eenheid is klaar voor de toekomst
8. Minder onderhoud
9. Vandaag al haalbaar
10. De overheid betaalt mee

Renoveren of slopen: let op voor asbest!

Asbest is een schadelijke stof die nog regelmatig aanwezig is in gebouwen. In veel gevallen kunnen asbesttoepassingen op een eenvoudige en vooral veilige manier verwijderd worden. Deze werken en eventuele bijbehorende kosten zijn niet inbegrepen in het EPC. Voor meer informatie over (het herkennen van) asbest en asbestverwijdering kunt u terecht op www.ovam.be.

Hoe wordt het EPC opgemaakt?

De eigenschappen en meetgegevens van uw eenheid zijn door de energiedeskundige ingevoerd in software die door de Vlaamse overheid is opgelegd. De energiedeskundige mag zich alleen baseren op zijn vaststellingen tijdens het plaatsbezoek en op bewijsstukken die voldoen aan de voorwaarden die de Vlaamse overheid heeft opgelegd. Op basis van de invoergegevens berekent de software het energielabel en de energiescore en genereert automatisch aanbevelingen. Voor meer informatie over de werkwijze, de bewijsstukken en de voorwaarden kunt u terecht op www.vlaanderen.be/epcnr.

Algemene gegevens

Gebouw ID	6124151
Gebouweenheid ID	6125565
Datum plaatsbezoek	07/01/2025
Meetperiode	01/2024 - 01/2025
Bouwjaar	Onbekend
Bruikbare vloeroppervlakte (m^2)	1840
Indicator I_{LTD} (%)	0
Koolstof-efficiëntie (kWh/kg CO2)	3,99

Certificaat gebaseerd op meerdere eenheden

Het EPC wordt altijd opgesteld per gebouweenheid. De gegevens in het EPC zijn altijd van toepassing voor de beschouwde eenheid. Onder bepaalde voorwaarden is het wel mogelijk dat de metingen waarop het energielabel gebaseerd is, zijn opgenomen voor een groep van eenheden. Op het voorblad van dit EPC wordt vermeld voor welke gebouweenheid het EPC geldig is. Hieronder worden alle gebouweenheden vermeld die opgenomen werden in de metingen voor het energielabel van dit certificaat.

Dit certificaat is geldig voor gebouweenheid met **ID 6125565** gelegen op Kapelsestraat 45, 2950 Kapellen.

Omschrijving door de energiedeskundige van het geheel van eenheden waarvoor het energielabel is bepaald.	20250107 _ GO! _ Kapelsestraat 45, 9250 Kapellen _ Internaat Heidehof

Gebouw(eenheid) IDs voor delen meegenomen in metingen energielabel

- Gebouw ID 6124151

- Gebouweenheid ID 6125565, gelegen in de Kapelsestraat 45, 2950 Kapellen.

Verklarende woordenlijst

Berekende energiescore	Een maat voor de totale energieprestatie van een eenheid. De berekende energiescore is gelijk aan het karakteristieke jaarlijkse primaire energiegebruik dat nodig is voor de verwarming, aanmaak van sanitair warm water, bevochtiging, ventilatie, koeling en verlichting van een eenheid, gedeeld door de bruikbare vloeroppervlakte. Het gebruikersgedrag heeft geen invloed op de energiescore.
Bruikbare vloeroppervlakte	De vloeroppervlakte binnen het beschermd volume die beloopbaar en toegankelijk is.
Indicator I_{LTD} (%)	De verhouding tussen het energiegebruik dat voldoet aan de langetermijdoelstelling (LTD) en het totale energiegebruik. Beide energiegebruiken zijn gemeten en bevatten zowel gebouwgebonden gebruik (verwarming, verlichting, koeling,...) als niet-gebouwgebonden energiegebruik (PC's, apparatuur,...). Restwarmte en hernieuwbare energie voldoen aan de LTD.
Koolstof-efficiëntie	Dit is de verhouding tussen het totale gemeten energiegebruik en de bijbehorende CO2-uitstoot. Hoe hoger deze waarde hoe beter.
Scheidingsconstructies	Alle muren, daken, vloeren, vensters, panelen, lichte gevels, deuren en poorten die het beschermd volume van de eenheid afbakenen.
Vereenvoudigde geometrie	Voor de berekening van de energiescore wordt uitgegaan van een vereenvoudigde geometrie. Dat wil zeggen dat de geometrie van de eenheid niet in detail ingevoerd hoeft te worden, maar er wordt uitgegaan van een vaste geometrie die wordt geschaald naar de werkelijke grootte (vloeroppervlakte, geveloppervlakte en aantal verdiepingen) van de eenheid.

Overzicht energiemeters

Hieronder vindt u een overzicht met alle meters waarvan de meterstanden werden gebruikt om het energielabel te bepalen.

Jaarlijkse meteropnames

Om de evolutie van het energielabel goed op te volgen, is het belangrijk voldoende frequent te meten. Het is in het kader van dit EPC verplicht om jaarlijks de meters op te nemen. Dat hoeft niet door een erkende energiedeskundige te gebeuren. Het meteroverzicht kan gebruikt worden als leidraad voor de jaarlijkse meteropnames.

Elektriciteitsmeter



Beschrijving meter	Digitale teller elektriciteit
EAN-code	541449500001114810
Meternummer	33004G41E1-AD
Locatie meter	Kelder gebouw
Type	Digitaal
Laatste meterstand op 01/01/2025	Gebruik dag: 13384 kWh Gebruik nacht: 6927 kWh

De tellerstand is niet gekend. Enkel het verbruik van één volledig jaar werd ingegeven als eindstand.

Brandstofmeter



Beschrijving meter	Teller gas
EAN-code	541448860000745882
Meternummer	94700106
Locatie meter	Kelder
Type	Digitaal
Laatste meterstand op 01/01/2025	90735 m^3

Meer informatie?
Voor meer informatie over het energieprestatiecertificaat, het gebruiksgedrag, de kwaliteit van het gebouw ... kunt u terecht op www.vlaanderen.be/epcnr .

Gegevens energiedeskundige:
Rob Martens
EP22093

Premies
Informatie over energiewinsten, subsidies of andere financiële voordelen vindt u op www.vlaanderen.be/veka/ondernemingen .

Invoergegevens

Invoergegevens geometrie

Bestemming	Andere
Specifieke functies	-
Bruikbare vloeroppervlakte (m²)	1840
Aantal bouwlagen	5
Type bebouwing	Open bebouwing
Oriëntatie voorgevel	Zuid-West
Thermische massa	Half zwaar/matig zwaar
Luchtdichtheid (m³/h.m²)	Onbekend
Muren	- Muur naar volle grond, 20% - Buitenmuur, 80%
Vloeren	- Vloer op volle grond, 100%
Daken	- Plat dak, 10% - Hellend dak, 50% - Plafond naar aangrenzende onverwarmde ruimte, 40%
Vensters	30%
Dakvensters	- Dakvensters hellend dak, 5%
Lichte gevels	Afwezig
Poorten of deuren	Afwezig

Invoergegevens muren

	Naam	Oppervlakte (%)	U-waarde bekend (W/(m²K))	Muurtype	Isolatie	R-waarde isolatie bekend (m²K/W)	Luchtlaag	Berekende U-waarde (W/(m²K))
Buitenmuur								
●	Buitengevel	100	-	Massief, baksteen of gebakken klei	-	-	Afwezig	4,76
Muur naar volle grond								
●	Gevel naar volle grond	100	-	Massief, baksteen of gebakken klei	-	-	Afwezig	0,86

Invoergegevens daken

	Naam	Oppervlakte (%)	U-waarde bekend (W/(m²K))	Daktype	Isolatie	R-waarde isolatie bekend (m²K/W)	Luchtlaag	Berekende U-waarde (W/(m²K))
Hellend dak								
🔴	Hellend dak	100	-	Skeletbouw, metalen afwerking	-	-	Onbekend	7,14
Plat dak								
🟡	Plat dak - geïsoleerd	50	-	Skeletbouw, niet-metalen afwerking	60mm (λ = 0,02 W/(mK)) Zonder onderbreking	2,73	Onbekend	0,35
🔴	Plat dak - isolatie onbekend	50	-	Onbekend	-	-	Onbekend	5,26
Plafond								
🔴	Plafond	100	-	Skeletbouw, niet-metalen afwerking	-	-	Onbekend	3,33

Invoergegevens vloeren

	Naam	Oppervlakte (%)	U-waarde bekend (W/(m²K))	Vloertype	Isolatie	R-waarde isolatie bekend (m²K/W)	Luchtlaag	Berekende U-waarde (W/(m²K))
Vloer op volle grond								
🔴	Vloer op volle grond	100	-	Massief, baksteen of gebakken klei	-	-	Onbekend	0,83

Invoergegevens vensters en lichte gevels

Algemene gegevens

Vensters in muren en lichte gevels	
Ventilatieroosters	Afwezig
Panelen	Afwezig
Oppervlakte zonnewering (%)	0
Zonnewering	-
Vensters in daken	
Ventilatieroosters	Afwezig
Oppervlakte zonnewering (%)	0
Zonnewering	-

Gegevens per opbouw

	Naam	Oppervlakte (%)	U-waarde bekend (W/(m²K))	Beglazing	Profiel	Raamstijl	Berekende U-waarde (W/(m²K))
Vensters in muur							
●	Venster in gevel - Hout enkel glas	5	-	Enkel glas	Hout	-	5,08
●	Venster in gevel - Hout dubbel glas	90	-	Dubbele beglazing, zonder coating	Hout	-	2,86
●	Venster in gevel Metaal enkel glas	5	-	Enkel glas	Metaal, zonder thermische onderbreking	-	5,83
Vensters in hellend dak							
●	Venster in hellend dak	100	-	Dubbele beglazing, met coating U = 1,10 W/(m²K)	Metaal, met thermische onderbreking	-	2,21

Invoergegevens opwekkers

	Algemeen			
Naam opwekker	Condenserende ketel - Vitocrossal CIB-240	SWW - Remeha Aqua Pro 300L (Toestel 1 van 2)	SWW - Remeha Aqua Pro 300L (Toestel 2 van 2)	
Type opwekker	Condenserende ketel	Elektrische weerstands-verwarming	Elektrische weerstands-verwarming	
Fluidum in buitenunit	-	-	-	
Fluidum in binnenunit	-	-	-	
Energiedrager	Aardgas - hoog calorisch	Elektriciteit	Elektriciteit	
Thermisch vermogen (kW)	220,00	2,70	2,70	
Fabricagejaar	2010	2009	2009	
Locatie	Binnen het BV	Binnen het BV	Binnen het BV	
	Ruimteverwarming en/of bevochtiging			
Opwekkingsrendement of COPtest	97,40% t.o.v bovenwaarde	-	-	
Labels	-	-	-	
	Sanitair warm water			
Configuratie opslagvat/warmtewisselaar	Apart opslagvat	Geintegreerde warmtewisselaar	Geintegreerde warmtewisselaar	
Opslagvat	600 L Geïsoleerd	-	-	
Labels	-	klasse C, profiel XXL	klasse C, profiel XXL	

Invoergegevens installaties voor ruimteverwarming

Naam installatie	Oppervlaktefractie eenheid (%)	Installatierendement (%)	Gekoppelde opwekkers	Distributie - transportmedium	Distributie - regeling	Afgiftesysteem
Ruimteverwarming	100	81	Condenserende ketel - Vitocrossal CIB-240	Water	Regeling verwarming per ruimte	Radiatoren en/of convectoren

Invoergegevens installaties voor sanitair warm water

Naam installatie	Gekoppelde opwekkers	Tappunten - soorten	Tappunten - aantal douches of baden	Distributie - type	Distributie - eigenschappen
Sanitair warm water	SWW - Remeha Aqua Pro 300L (Toestel 1 van 2) SWW - Remeha Aqua Pro 300L (Toestel 2 van 2) Condenserende ketel - Vitocrossal CIB-240	Douche of bad Andere tap-punten	6-10	Tapleiding	-

Invoergegevens installaties voor ventilatie

Er werden geen installaties voor ventilatie ingevoerd.

Invoergegevens installaties voor koeling

Er werden geen installaties voor koeling ingevoerd.

Invoergegevens installaties voor verlichting

Naam	Oppervlaktefractie eenheid (%)	Verlichtingstechnologie	Regeling in functie van bezetting	Regeling in functie van daglicht
Verlichting LED	60	Led	Manueel/aan en uit	Geen of onbekend

Invoergegevens opwekkers en energiestromen energielabel

Naam	Type	Opwekkers	Nutsmeter	Meternummer	Meterstand begin meetperiode	Meterstand eind meetperiode
Inkomende stromen						
Elektriciteitsnet	Elektriciteitsnet	-	Fluvius	33004G41E1-AD	Dag: 0 kWh Nacht: 0 kWh	Dag: 13384 kWh Nacht: 6927 kWh
Gasnet	Gasnet	-	Fluvius	94700106	68291 m³	90735 m³